



鈺齊國際股份有限公司

Fulgent Sun International (Holding) Co., Ltd.



免責申明

- 本資料由鈺齊國際股份有限公司（以下稱「本公司」）製作，且未經獨立查證。本簡報資料所提供資訊，包含前瞻性看法以及展望，反應本公司截至目前為止對於未來的看法。這些前瞻性看法及展望可能因各種無法掌控的風險、不確定與不同假設等狀況而超出本公司的判斷，導致實際結果將可能有所出入或是不依預期發生；讀者不應完全依賴此簡報資訊做其投資決策。
- 對於簡報中的內容，未來若有任何變更或調整，本公司不負責隨時提醒、更新或更正。本公司及其任何關係企業、顧問或代表人對於本資料中所呈現或包含之任何資訊造成的任何損失概不負責。
- 本資料中呈現或包含之資訊可不經通知加以變更，且不保證其正確性。本資料不構成證券發行邀約。

關於鈺齊

創立日期	1995	生產基地	中國	越南	柬埔寨	印尼
董事長	林文智	廠區	和誠廠	鈺齊廠	齊鼎廠	齊樺廠
總經理	廖芳祝			鈺興廠		
實收資本額	20.1億 (截至2025/10/31)		長誠廠	鈺鎰廠	齊錠廠	
上市日期	2012/10/18		襄誠廠	鈺鎡廠		
主要業務	戶外功能鞋、運動鞋及休閒鞋			鈺騰廠		



1995
泉州,和誠廠
台灣,雲林總部



2003

越南,
鈺齊廠



2005

長汀,
長誠廠



2009

湖北,
襄誠廠



2012

台灣證交所
掛牌上市



2013

柬埔寨,
齊鼎廠



2015

越南,
鈺興廠



2021

越南,
鈺鎰廠



2023

柬埔寨, 越南,
齊錠廠 鈺騰廠



2024

印尼,
齊樺廠

鞋類市場分析圖

運動休閒結合戶外時尚的新趨勢 創造未來市場強勁銷售成長動能



開發代工鞋款品項

戶外性能 (Outdoor Performance)



休閒 (Casual)



運動 (Sports)



越野跑鞋 (Trail Running)



冬靴 (Winter Boots)



雪靴 (Snowboard Boots)



硫化鞋 (Vulcanized)



其它多功能 (Multi-functional Shoes)




歷年合作品牌分佈圖

鈺齊集團和50餘個品牌合作，分佈於歐洲、美洲和亞洲。



當前主要代工品牌



註1：以上商標為原註冊公司所有字樣

註2：上列商標排序以英文字母首字排序

技術優勢

GORE-TEX產品家族中每項產品技術均具備三大核心優勢：

資料來源：GTX官網



持久防水 高度透氣 防風保暖



全方位高度透氣、持久防水、針對戶外探險提供舒適性及防護性。

鞋底開窗結構

全方位高度透氣的鞋面、鞋底側面開窗/透氣(或鞋底開窗)系統能夠確保360度地進行排濕和熱傳遞，甚至連鞋底也透氣。



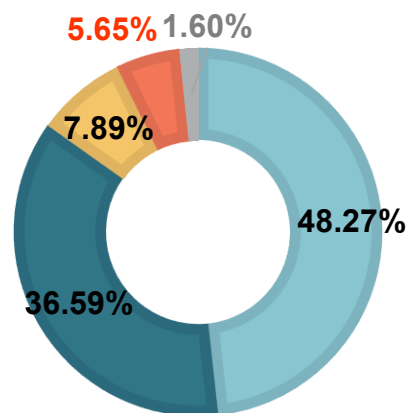
GORE-TEX SURROUND®鞋品能保證雙腳全面透氣，並提供持久防水保證。真正獨特的結構能讓熱氣和汗氣從雙腳排出，從各個方向散熱，包括通過鞋底散熱。該款高度透氣的GORE-TEX鞋的技術，即使在溫暖的天氣條件下，也能實現舒適性和保護功能的最佳平衡。

公司治理評鑑歷屆評分結果

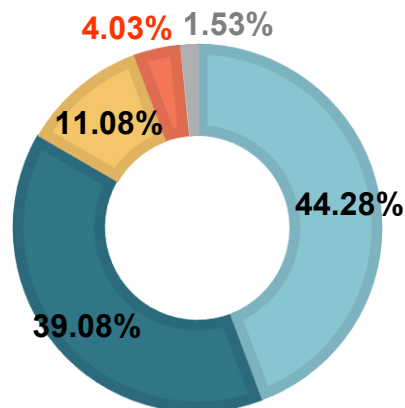
評鑑年度	2014年	2015年	2016年	2017年	2018年	2019年
	第一屆	第二屆	第三屆	第四屆	第五屆	第六屆
排名級距	前6%~20%	前6%~20%	21%~35%	21%~35%	21%~35%	前6%~20%
獲評年度	2015年	2016年	2017年	2018年	2019年	2020年
評鑑年度	2020年	2021年	2022年	2023年	2024年	
	第七屆	第八屆	第九屆	第十屆	第十一屆	
排名級距	前6%~20%	前6%~20%	前6%~20%	前6%~20%	前6%~20%	
獲評年度	2021年	2022年	2023年	2024年	2025年	

銷售地區營收占比

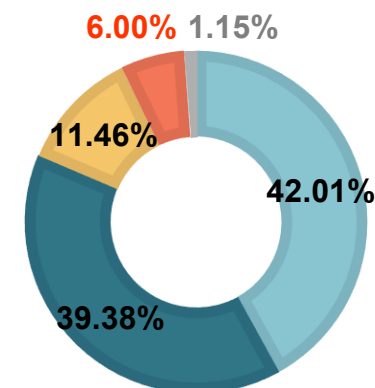
2023



2024



2025 前三季

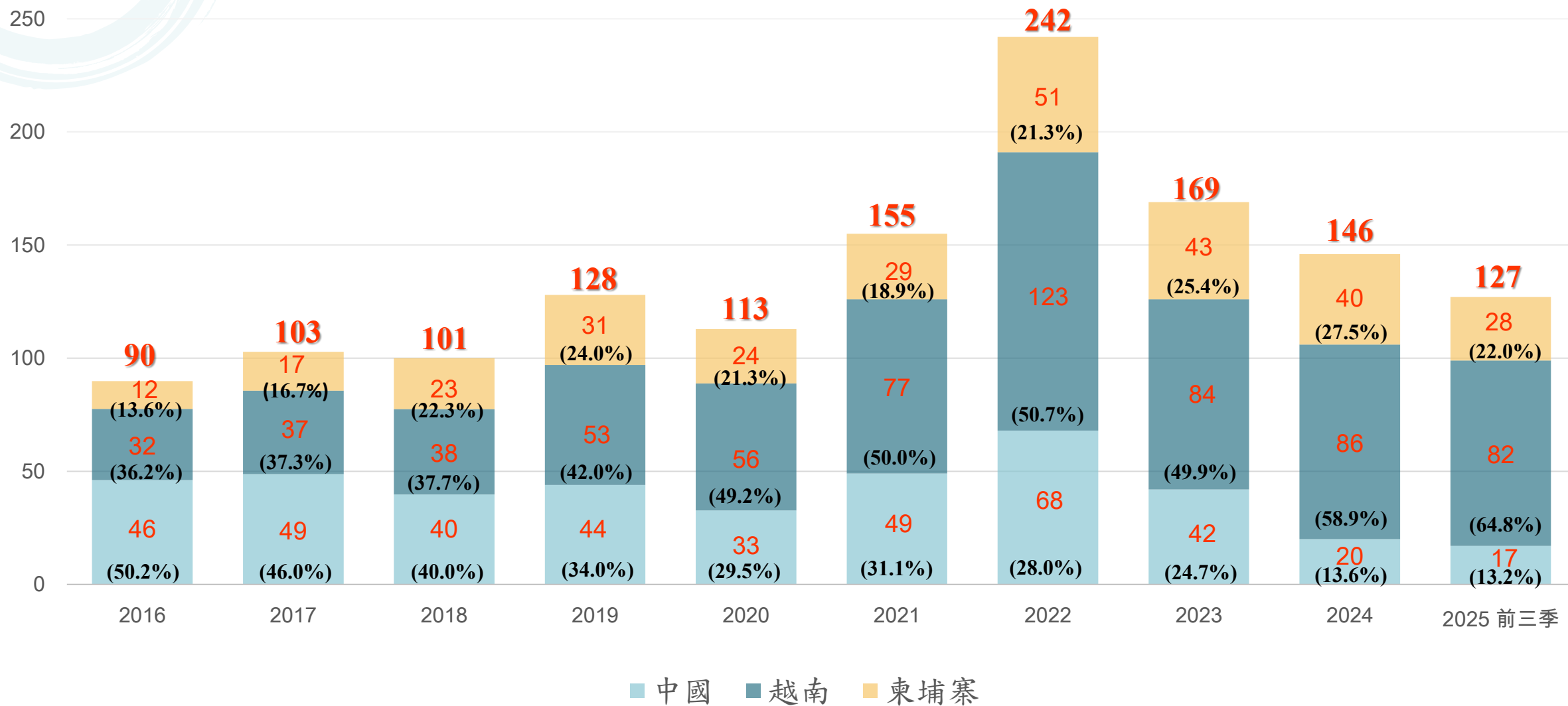


單位：%

年度	歐洲	美洲	亞洲	中國大陸	其他	合計
2023	48.27	36.59	7.89	5.65	1.60	100
2024	44.28	39.08	11.08	4.03	1.53	100
2025 前三季	42.01	39.38	11.46	6.00	1.15	100

各國產能變化圖

單位：新台幣億元



歷年資本支出及合併營收

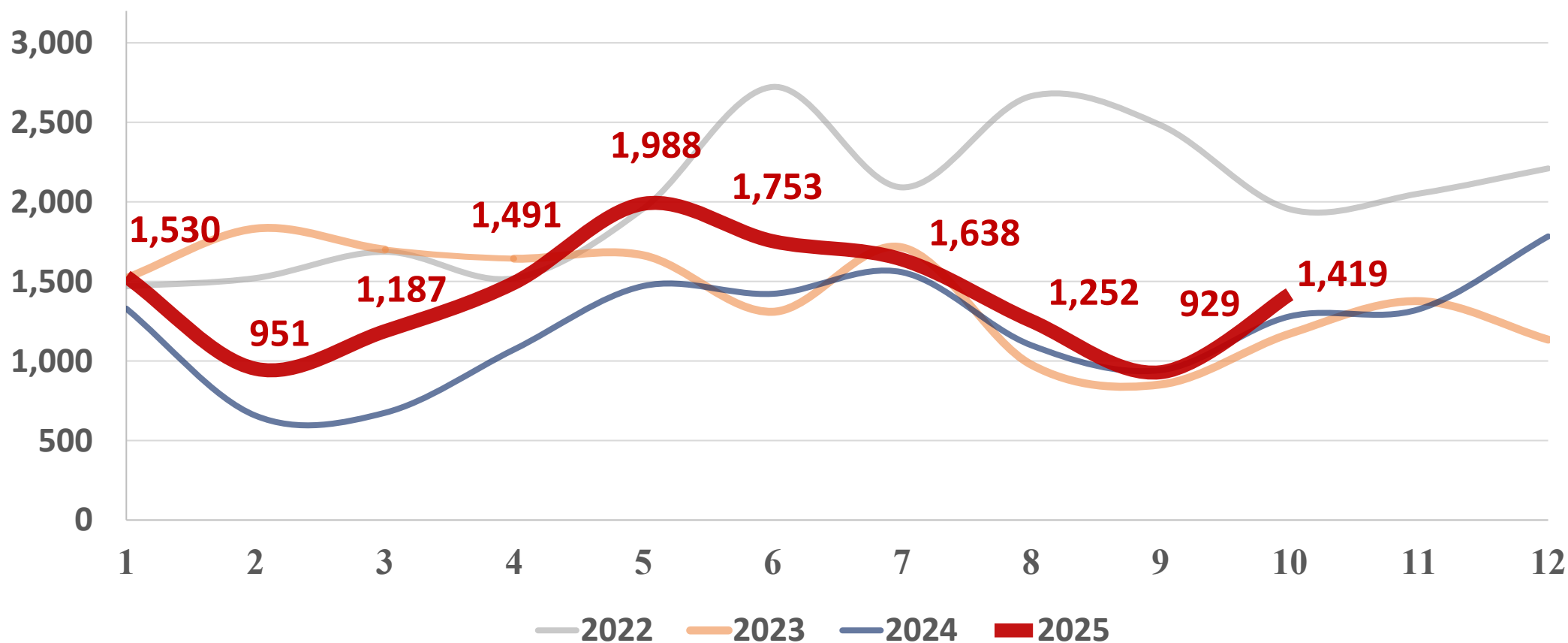
單位：新台幣百萬元



歷年月營收趨勢圖

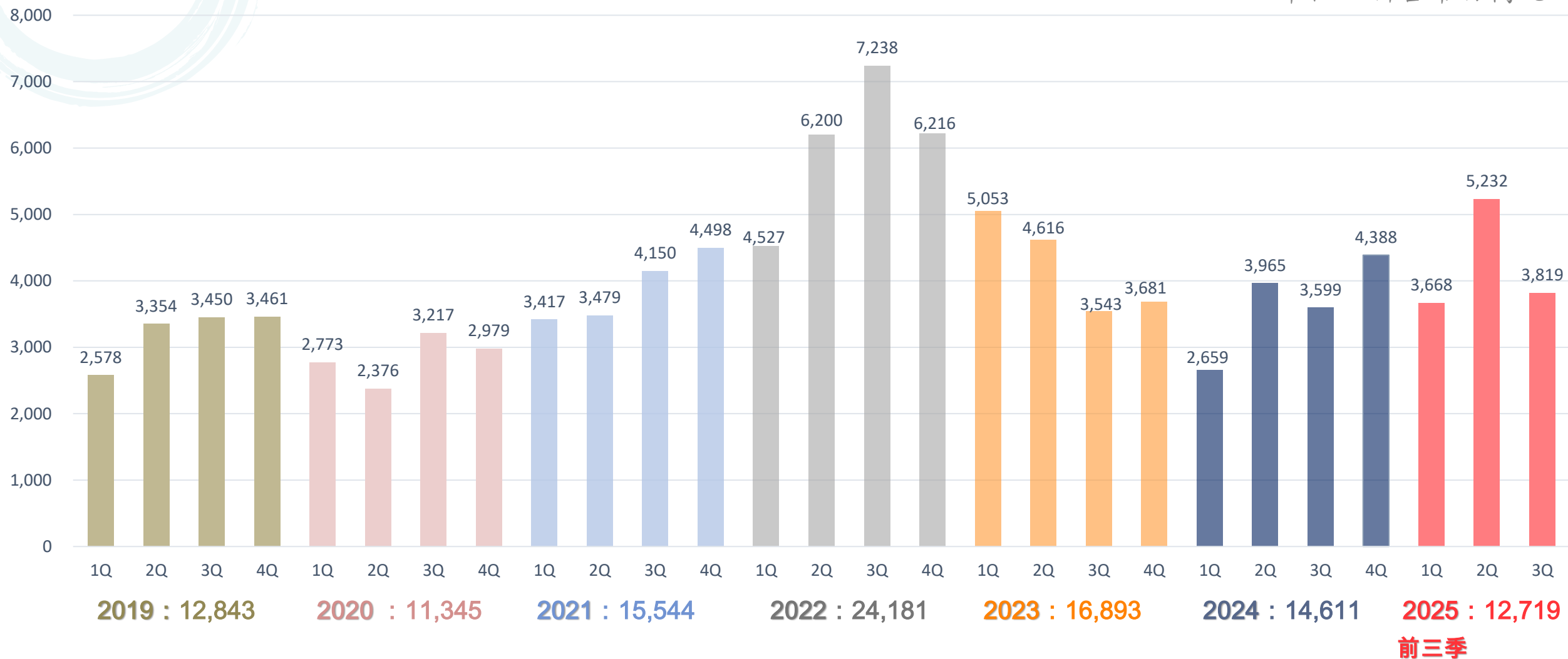
季節交替、營收認列時點、產能調配

單位：新台幣百萬元



季營收趨勢圖

單位：新台幣百萬元



近期損益表比較資訊(一)

單位：新台幣百萬元

會計科目	2025Q3	2025Q2	QoQ
合併營收	3,819	5,232	-27.0%
營業毛利	670	968	-30.7%
營業費用	372	381	-2.2%
營業利益	298	587	-49.2%
營業毛利率	17.6%	18.5%	-0.9百分點
營業費用率	9.8%	7.3%	—
營業利益率	7.8%	11.2%	-3.4百分點

近期損益表比較資訊(二)

單位：新台幣百萬元

會計科目	2025Q3		2025Q2	
	金額	佔比	金額	佔比
合併營收	3,819	100.0%	5,232	100.0%
直接材料	1,752	45.9%	2,383	45.6%
直接人工	736	19.2%	990	18.9%
製造費用	661	17.3%	891	17.0%
銷貨毛利	670	17.6%	968	18.5%
推銷費用	51	1.4%	57	1.1%
管理費用	241	6.3%	240	4.6%
研發費用	80	2.1%	84	1.6%
營業利益	298	7.8%	587	11.2%

近期損益表比較資訊(三)

單位：新台幣百萬元

會計科目	2025前三季	2024前三季	YoY
合併營收	12,719	10,223	24.4%
營業毛利	2,337	1,893	23.5%
營業費用	1,174	1,067	10.1%
營業利益	1,163	826	40.7%
營業毛利率	18.4%	18.5%	-0.1百分點
營業費用率	9.2%	10.4%	—
營業利益率	9.2%	8.1%	+1.1百分點

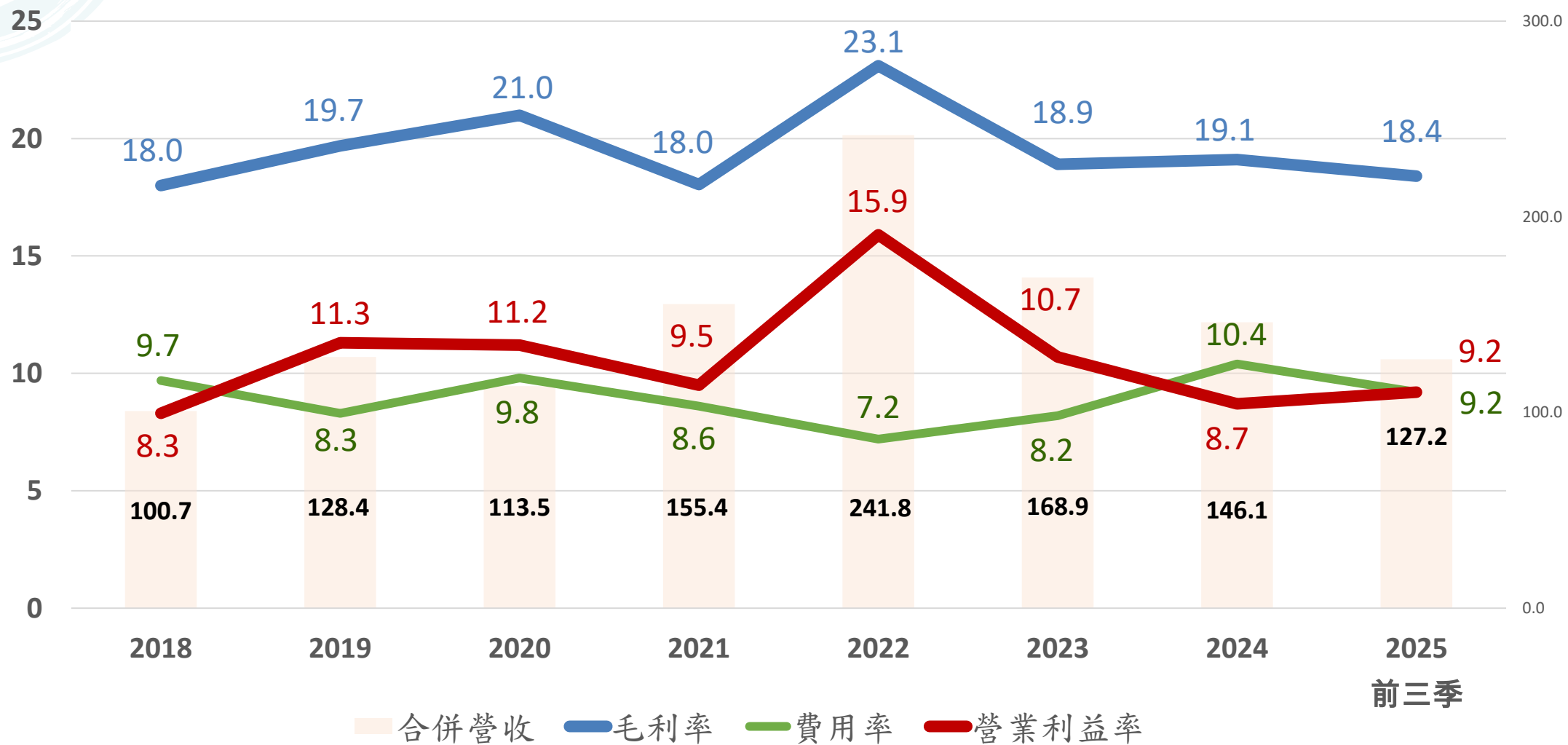
歷年財務資訊概要(一)

單位：新台幣百萬元

會計科目	2018	2019	2020	2021	2022	2023	2024	2025 前三季
合併營收	10,070	12,843	11,345	15,544	24,181	16,893	14,611	12,719
營業毛利	1,813	2,529	2,382	2,804	5,586	3,195	2,788	2,337
營業利益	835	1,457	1,273	1,470	3,849	1,806	1,271	1,163
歸屬母公司淨利	743	1,279	898	1,185	3,396	1,497	1,376	853
每股盈餘(元)	5.10	7.81	5.06	6.39	18.10	7.87	7.23	4.26
營業毛利率(%)	18.0	19.7	21.0	18.0	23.1	18.9	19.1	18.4
營業利益率(%)	8.3	11.3	11.2	9.5	15.9	10.7	8.7 / 11.4	9.2 / 9.6
歸屬母公司淨利率(%)	7.4	10.0	7.9	7.6	14.0	8.9	9.4 / 14.6	6.7 / 7.1

歷年財務資訊概要(二)

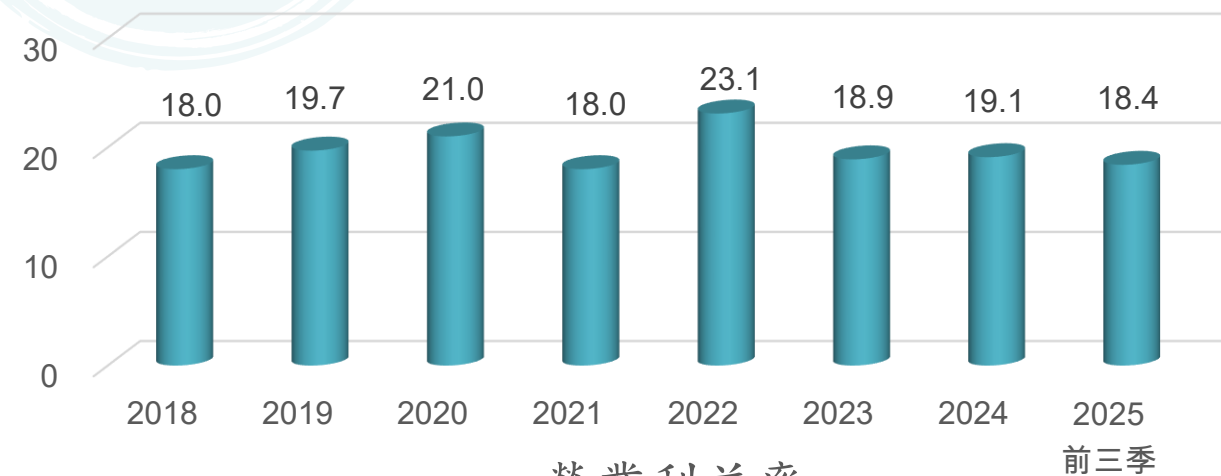
單位：新台幣億元；%



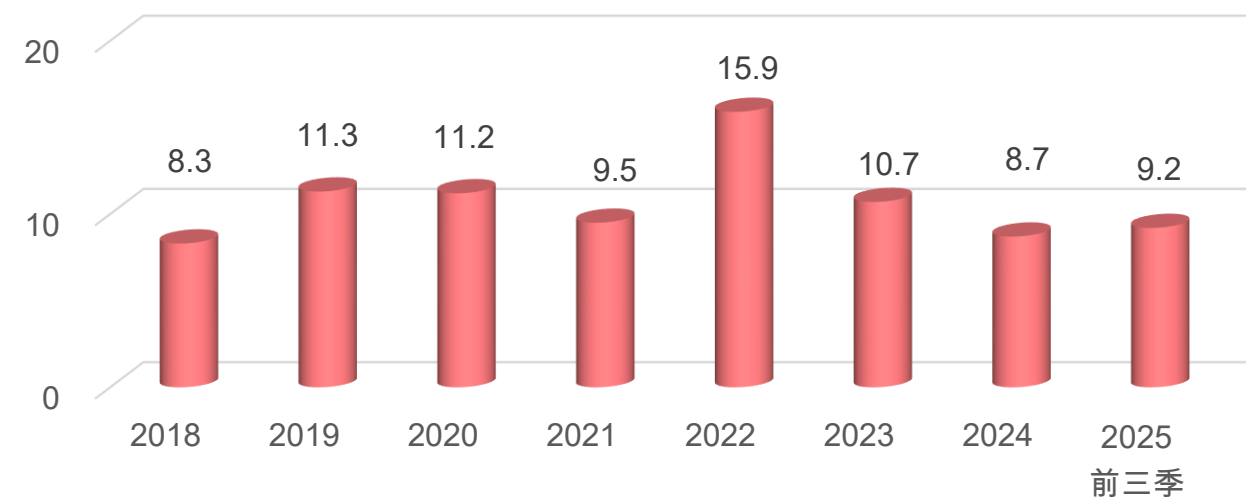
歷年財務資訊概要(三)

單位：新台幣百萬元；%

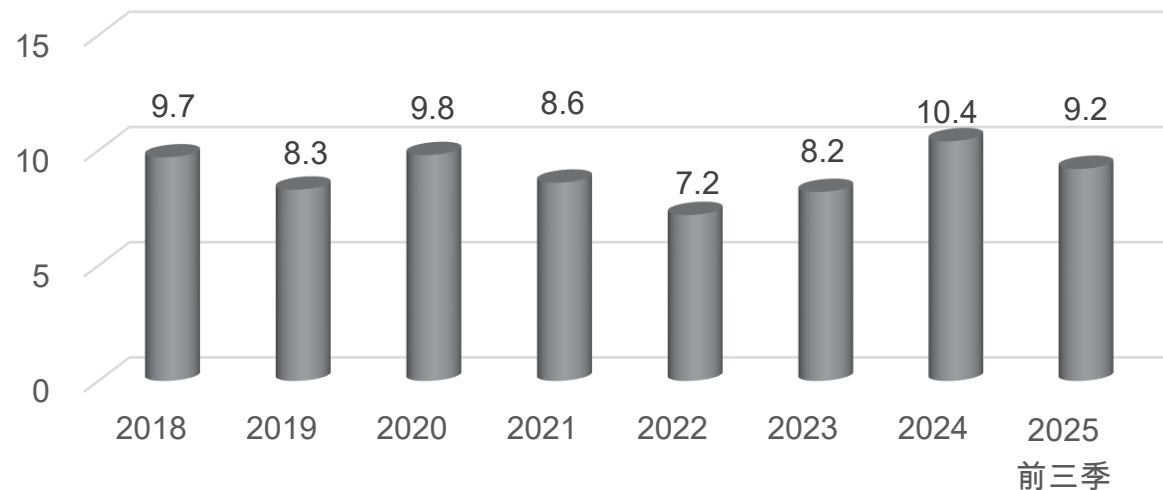
毛利率



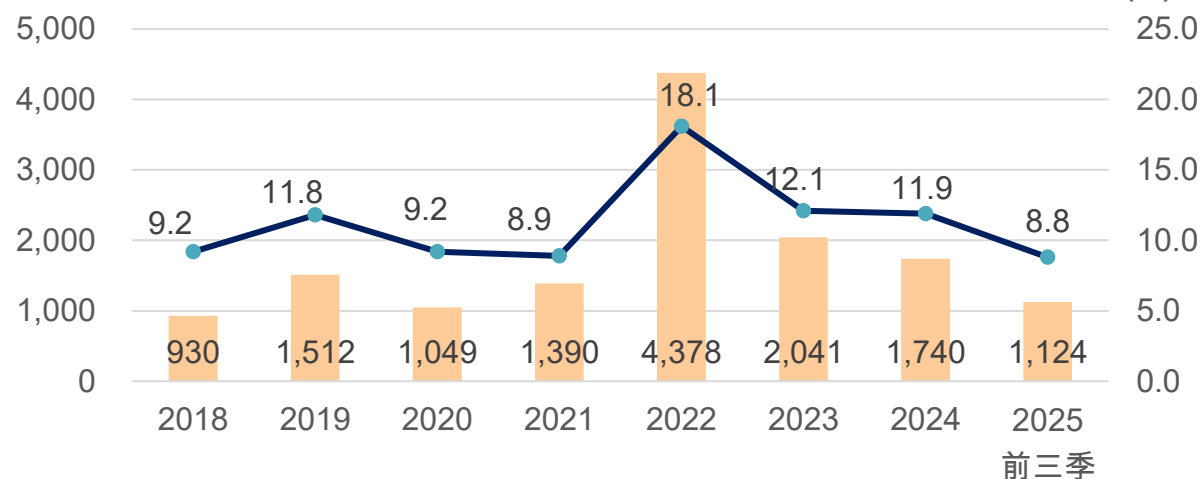
營業利益率



營業費用率



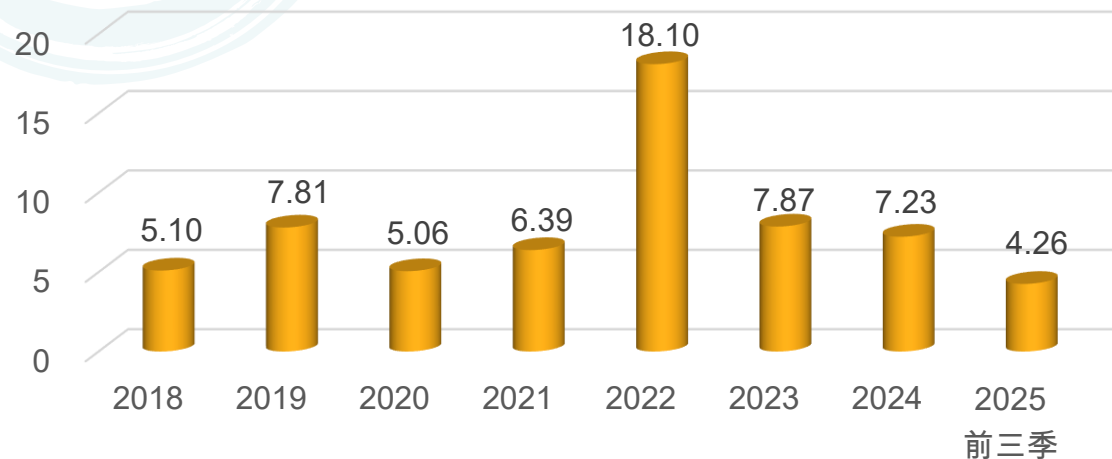
稅前淨利(率)



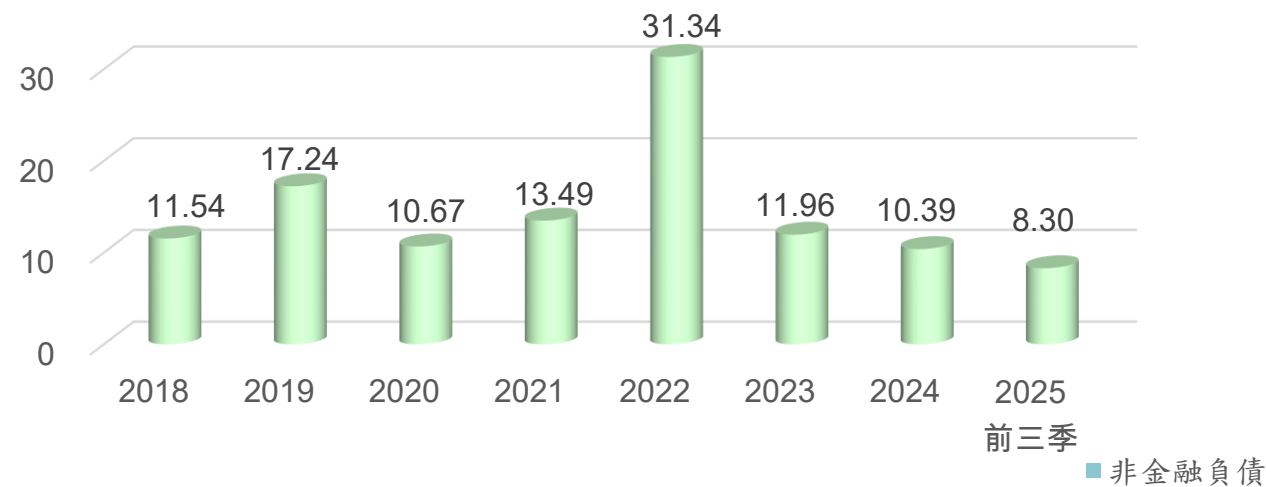
歷年財務資訊概要(四)

單位：%

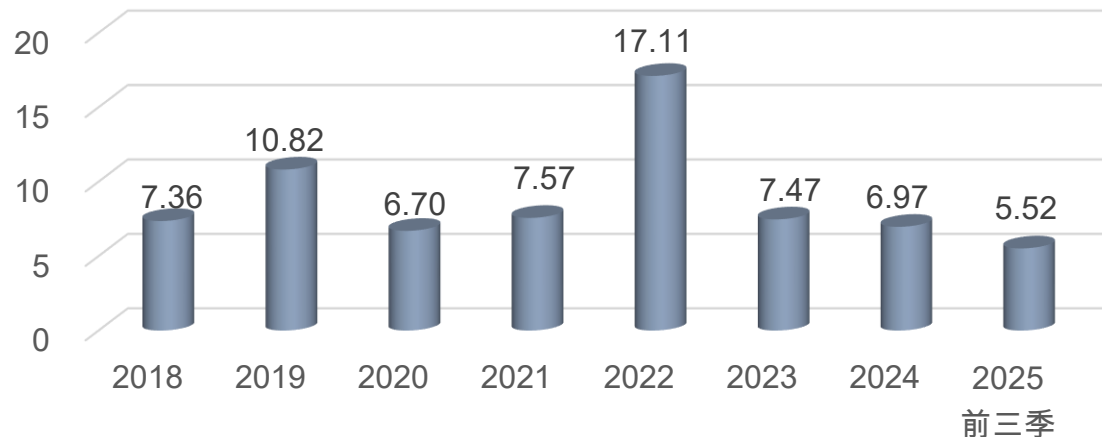
每股EPS(新台幣元)



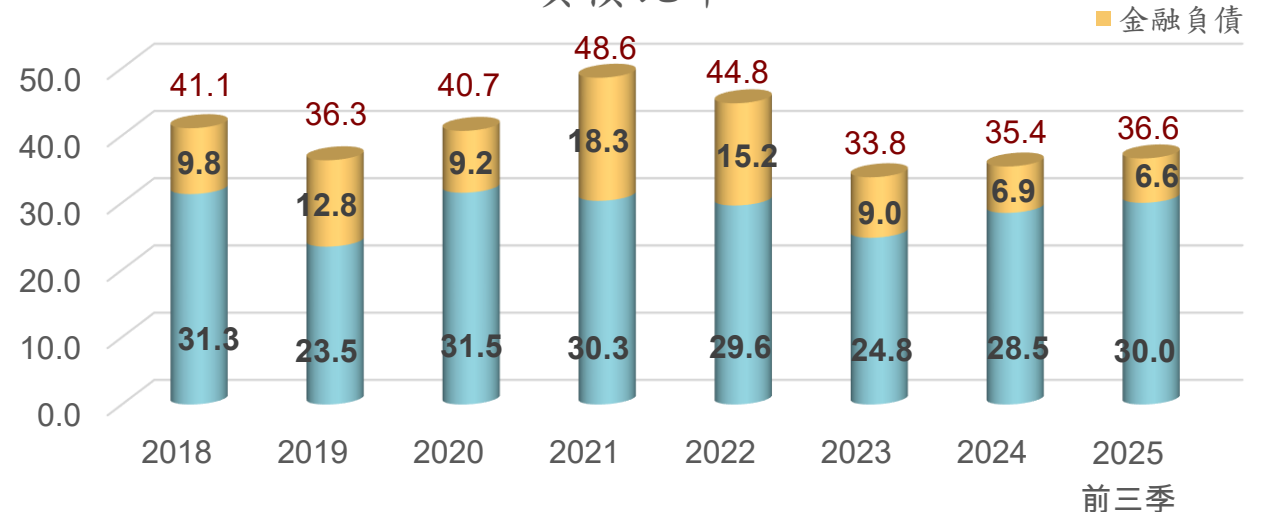
股東權益報酬率



資產報酬率

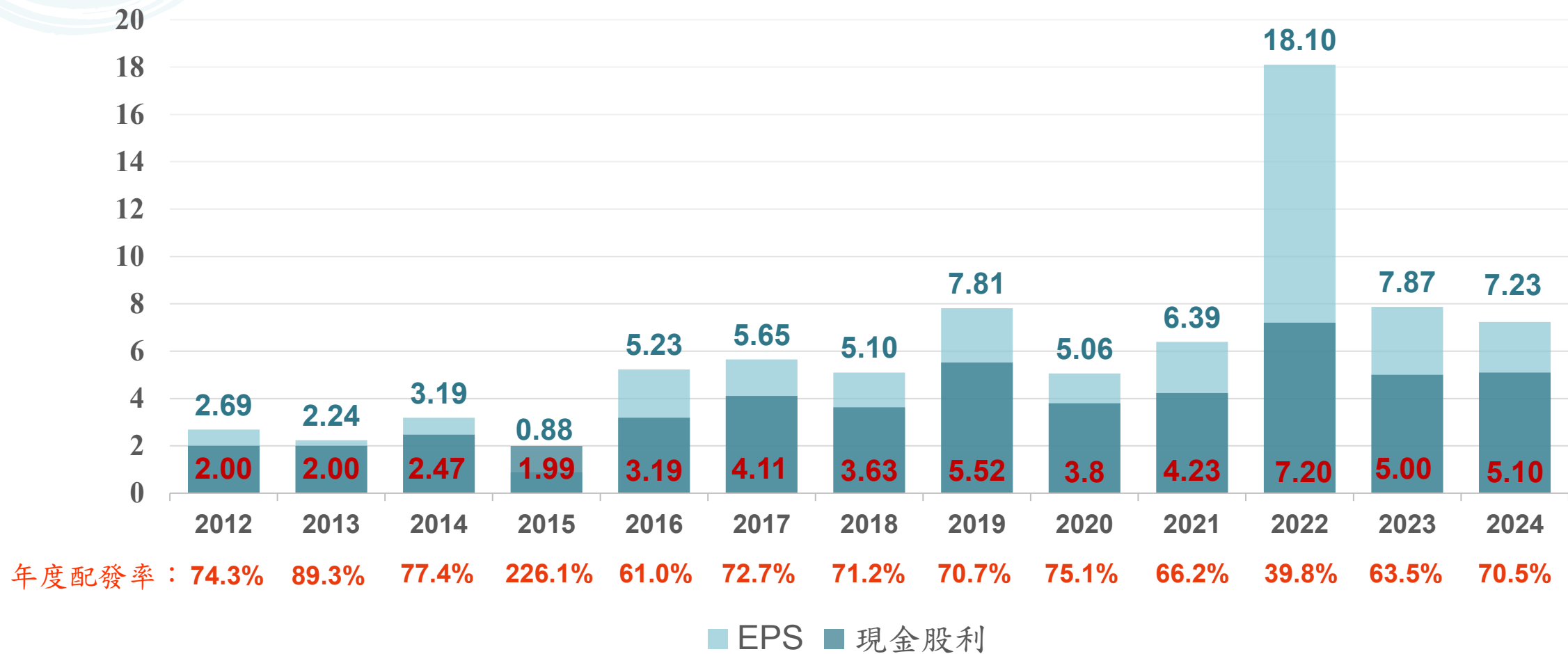


負債比率



股利政策

單位：新台幣元





Thank
You

謝謝聆聽

Q&A



鈺齊國際

<https://www.fulgentsun.com/>
service@fulgentsun.com